Fiche Technique

Mur d'image droit ou courbe

Attractif et d'une grande visibilité, le mur d'image peut être utilisé comme photocall ou comme fond de stand lors d'un événement !

MUR D'IMAGE COURBE

Spot en option

MUR D'IMAGE DROIT

Zoom sur les pieds

Sac de transport inclus

Avantages

- Mur d'image avec housse en tissu imprimée (recto/verso) qui épouse parfaitement les contours de la structure
- Grande visibilité des messages
- Structure tubulaire 30mm à manchons en aluminium anodisé
- Housse en tissu stretch avec fermeture éclair
- Mur d'image disponible :
  Droit ou courbe horizontal ou vertical au choix
- Pieds et sac de transport matelassé compartimenté inclus

Composition et finitions

- Impression tissu par sublimation
- Maille extensible 260g/m2
- Impression quadrichromie haute définition

Préparation fichier

Format : PDF Haute définition

Gabarit du format sélectionné sur demande dès confirmation de la commande

Résolution : 150dpi taille réelle ou 300dpi 1/2 format

Modèle Droit	Modèle Courbe
2400 mm (l) x 2380 mm (h) x 400 (p)	2400 mm (l) x 2380 mm (h) x 500 (p)
3000 mm (l) x 2380 mm (h) x 400 (p)	3000 mm (l) x 2380 mm (h) x 500 (p)
6000 mm (l) x 2380 mm (h) x 400 (p)	6000 mm (l) x 2380 mm (h) x 500 (p)

Installation 1 personne

Temps d'installation : moins de 10min

Notre équipe est à votre écoute pour toute aide au montage/démontage

UBIQUS BADGES : www.ubiqus-badges.com - infofrance@ubiqus.com - Téléphone : 01 44 14 15 16

Unité de production : *10 rue de la Plaine Parc du Vivier - 78860 - Saint-Nom-La-Bretèche -* ***Bureau Commercial :*** *Tour PB5 - 1 avenue du Général-de-Gaulle - 92074 Paris-la-Défense*

Notice de Montage

Mur d'image courbe

1

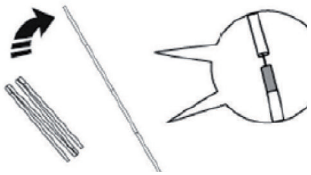

Assemblez les différentes sections à élastique

2

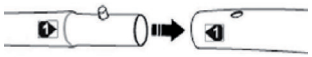

Connectez les deux embouts avec le même numéro

3

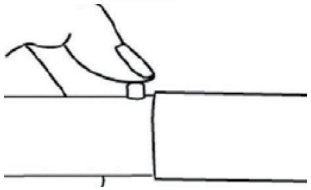

Appuyez sur le bouton pour connecter les embouts

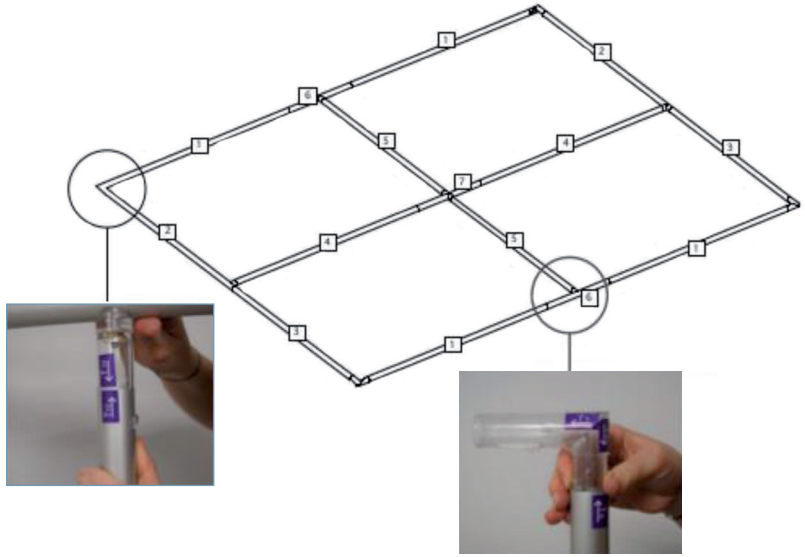

4 Connectez chaque embout comme le schéma ci-dessus

5 Enfilez le visuel sur la structure, si besoin utilisez des gants pour éviter de salir votre visuel

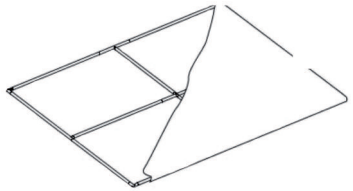

6 Fermez celui-ci à l'aide de la fermeture éclair et fixez les pieds à la structure

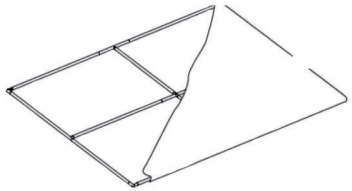

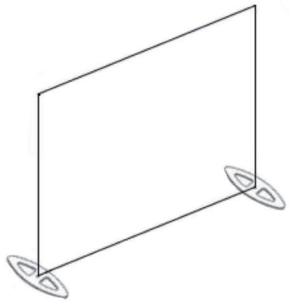

UBIQUS BADGES : www.ubiqus-badges.com - infofrance@ubiqus.com - Téléphone : 01 44 14 15 16

Unité de production : *10 rue de la Plaine Parc du Vivier - 78860 - Saint-Nom-La-Bretèche -* ***Bureau Commercial :*** *Tour PB5 - 1 avenue du Général-de-Gaulle - 92074 Paris-la-Défense*