


Fiche Technique

Oriflamme

Résistant aussi bien en extérieur qu'en intérieur, l'oriflamme vous garantit un maximum de visibilité !

PLUME




Visuel imprimé sur maille traversante ou en recto/verso

GOUTTE D'EAU



Fixation de la voile renforcée par une cordelette retenue par un crochet



Installation 1 personne



Temps d'installation :
moins de 5 min



Notre équipe est à votre écoute
pour toute aide au montage/démontage

Avantages

- Disponible en 4 tailles
- Montage et démontage faciles
- Utilisation en intérieur ou en extérieur (en fonction de l'embase choisie)
- Résiste à des vents de 20 à 30km/h
- Pied de mât rotatif, la voile suit le sens du vent
- Sac de transport en nylon pour mât inclus

Composition et finitions

- Mât à élastique en aluminium, tige en acier
- Impression directe avec sublimation sur textile
- Maille drapeau polyester - 110g/m²
- Impression traversante R° ou R°/V°



Préparation fichier

Format : PDF Haute définition

Gabarit du format sélectionné sur demande dès confirmation de la commande

Résolution : 150dpi taille réelle ou 300dpi 1/2 format

Sac de transport en nylon pour mât inclus




UBIQUIS BADGES : www.ubiquis-badges.com - infofrance@ubiquis.com - Téléphone : 01 44 14 15 16

Unité de production : 10 rue de la Plaine Parc du Vivier - 78860 - Saint-Nom-La-Bretèche - Bureau Commercial : Tour PB5 - 1 avenue du Général-de-Gaulle - 92074 Paris-la-Défense

Fiche Technique

Oriflamme

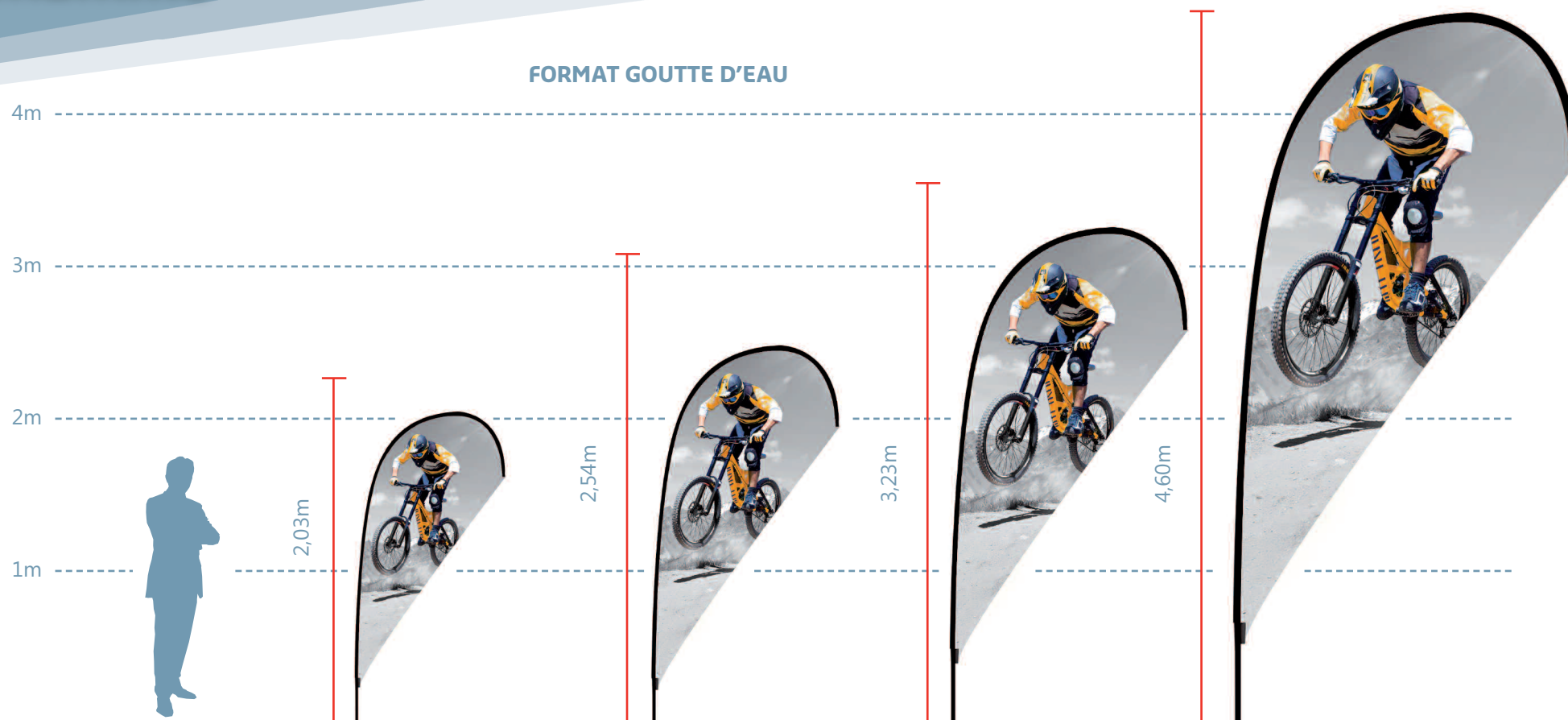


Dimension mât + voile	Taille du visuel	Résistance au vent
240 cm	550 (l) x 1900 (h) mm	60km/heure
308 cm	780 (l) x 2470 (h) mm	60km/heure
351 cm	880 (l) x 3000 (h) mm	45km/heure
465 cm	880 (l) x 4000 (h) mm	45km/heure

Fiche Technique

Oriflamme

FORMAT GOUTTE D'EAU



Dimension mât + voile	Taille du visuel	Résistance au vent
203 cm	760 (l) x 1550 (h) mm	60km/heure
254 cm	760 (l) x 2140 (h) mm	60km/heure
323 cm	1140 (l) x 2650 (h) mm	45km/heure
460 cm	1290 (l) x 4000 (h) mm	45km/heure

Notice de montage

Oriflamme



Pied 4 branches

Compatible avec les voiles de 2 et 3m
Uniquement pour l'intérieur



Embase Croisillon

Compatible avec les voiles de 2 et 3m
Uniquement pour l'intérieur
4,3 kg



Embase platine carrée

Embase en métal avec poignée
Embase disponible 9 kg
(Compatible avec les voiles de 2 et 3m)
Embase disponible 13 kg
(Compatible avec les voiles de 4 et 5m)



Pied parasol 23L

Compatible avec toute la gamme



Pied voiture

Compatible avec toute la gamme



Piquet en métal

Embase pour le sable, la terre ou la neige
Compatible avec toute la gamme

Etape 1



Joindre les deux bouts du tube en aluminium afin de former une barre fixe

Etape 2



Emboîter ensuite le jonc polyester au tube aluminium et enfiler la voile

Etape 3



Fixer le mousqueton de la voile sur le crochet

UBIQUIS BADGES : www.ubiquis-badges.com - infofrance@ubiquis.com - Téléphone : 01 44 14 15 16

Unité de production : 10 rue de la Plaine Parc du Vivier - 78860 - Saint-Nom-La-Bretèche - Bureau Commercial : Tour PB5 - 1 avenue du Général-de-Gaulle - 92074 Paris-la-Défense